

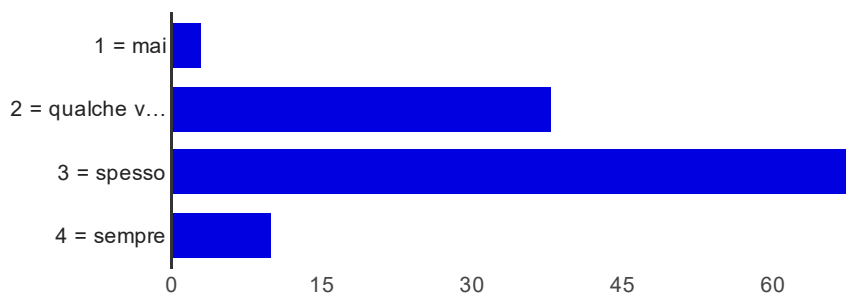
# 119 risposte

[Vedi tutte le risposte](#)
[Pubblica i dati di analisi](#)

## Riepilogo

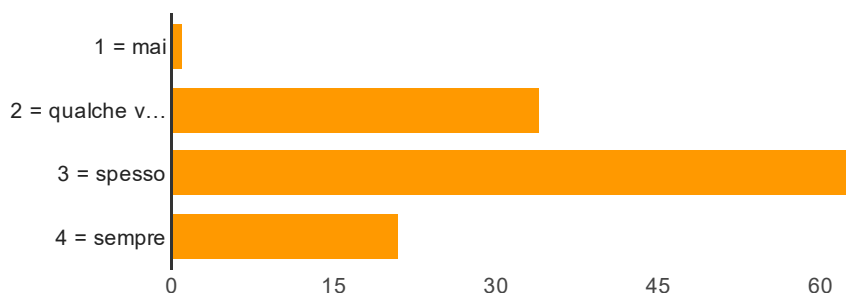
Ti chiediamo cortesemente di indicare se sei d'accordo o no con le affermazioni della tabella seguente, attribuendo ad ognuna di esse un punteggio secondo la scala, di seguito riportata, che varia da 1 a 4. Per ogni domanda devi contrassegnare la casella corrispondente al punteggio scelto.

**I miei compagni di classe mi cercano per le attività scolastiche (ad esempio lavori di gruppo, attività sportive, ...) [null]**



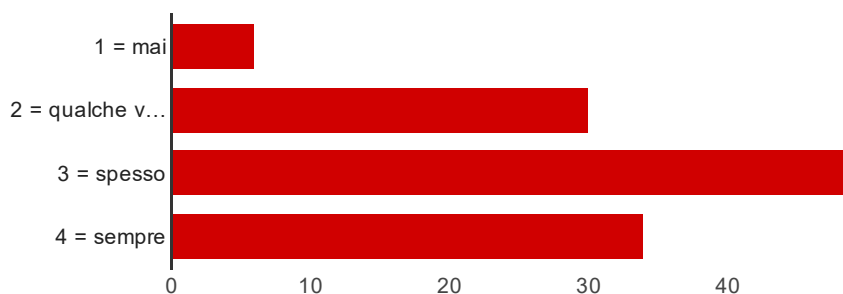
1 = mai	<b>3</b>	2.5%
2 = qualche volta	<b>38</b>	31.9%
3 = spesso	<b>68</b>	57.1%
4 = sempre	<b>10</b>	8.4%

**I miei compagni di classe mi cercano durante l'intervallo [null]**



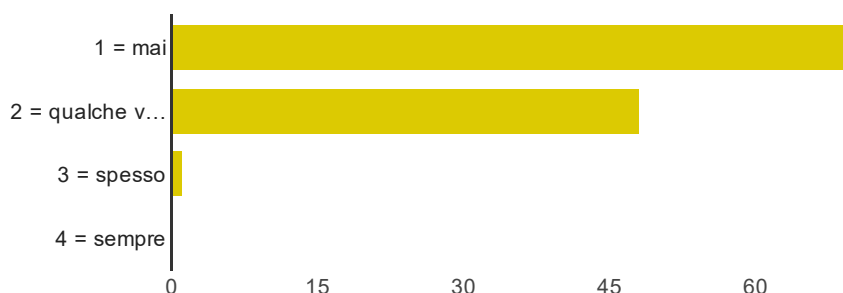
1 = mai	<b>1</b>	0.8%
2 = qualche volta	<b>34</b>	28.6%
3 = spesso	<b>63</b>	52.9%
4 = sempre	<b>21</b>	17.6%

**I miei compagni di classe mi cercano per attività fuori dalla scuola (ad esempio feste di compleanno, attività sportive, ...) [null]**



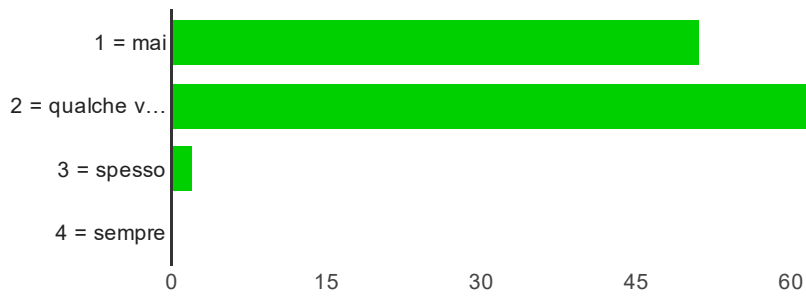
1 = mai	<b>6</b>	5%
2 = qualche volta	<b>30</b>	25.2%
3 = spesso	<b>49</b>	41.2%
4 = sempre	<b>34</b>	28.6%

**In classe alcuni compagni mi danno spinte, calci o pugni [null]**

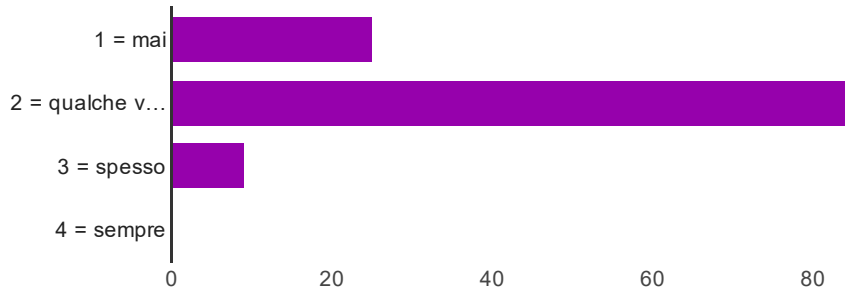


1 = mai	<b>70</b>	58.8%
2 = qualche volta	<b>48</b>	40.3%
3 = spesso	<b>1</b>	0.8%
4 = sempre	<b>0</b>	0%

**Mi è capitato di prendere in giro alcuni compagni di classe [null]**

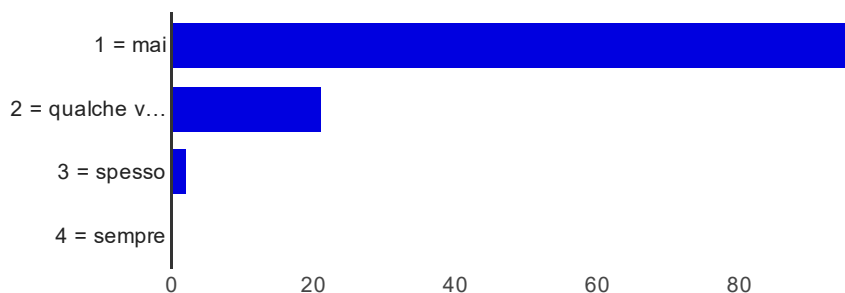


### Mi è capitato di litigare con alcuni compagni di classe [null]



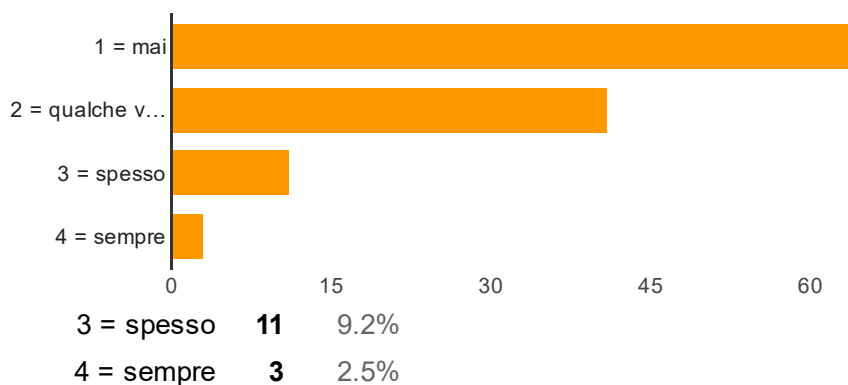
1 = mai	<b>25</b>	21%
2 = qualche volta	<b>85</b>	71.4%
3 = spesso	<b>9</b>	7.6%
4 = sempre	<b>0</b>	0%

### Mi è capitato di dare spinte, calci o pugni ad alcuni compagni di classe [null]

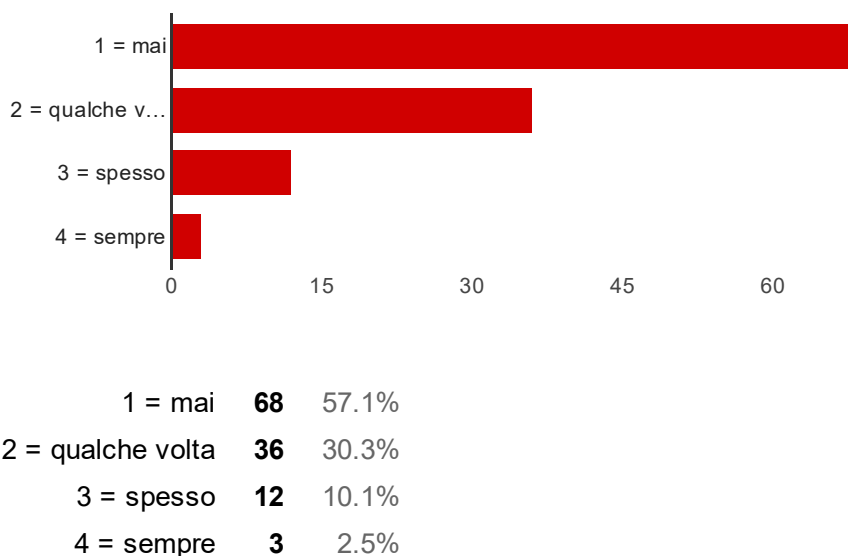


1 = mai	<b>96</b>	80.7%
2 = qualche volta	<b>21</b>	17.6%
3 = spesso	<b>2</b>	1.7%
4 = sempre	<b>0</b>	0%

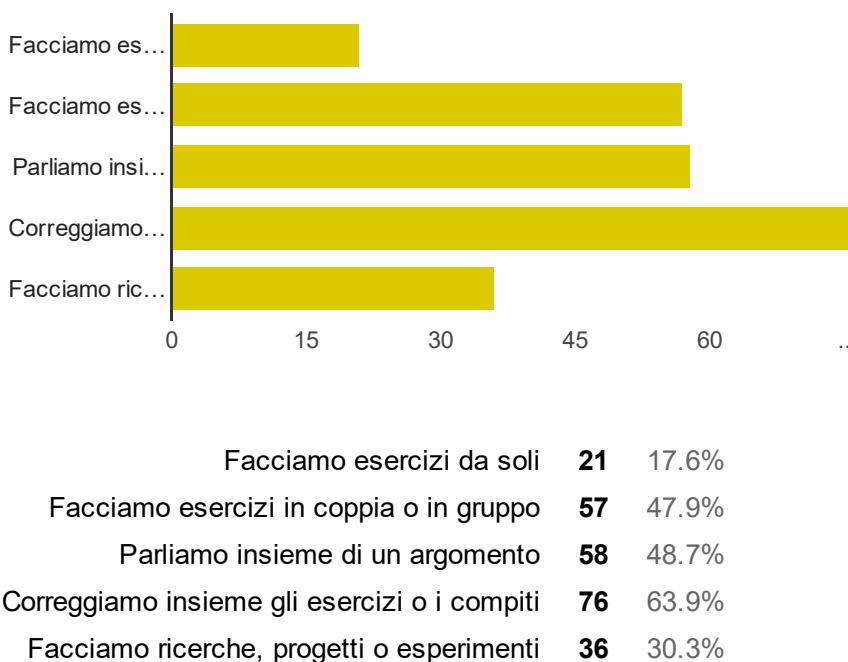
### In classe alcuni compagni mi dicono parolacce [null]



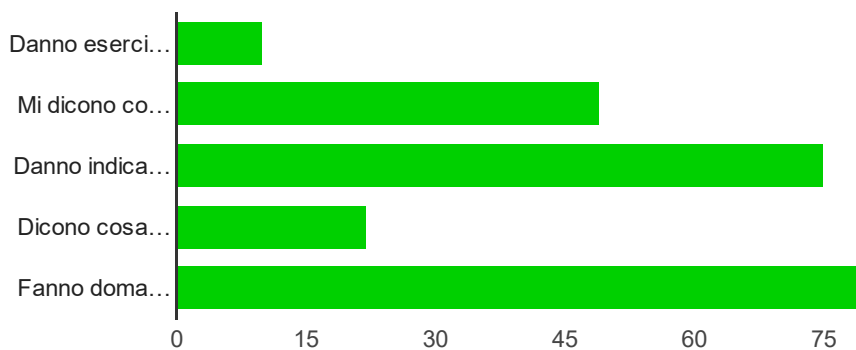
### In classe alcuni compagni di classe mi prendono in giro [null]



Ti preghiamo ora di indicare nella tabella che segue le due attività alle quali gli insegnanti dedicano secondo te più tempo del lavoro in classe.



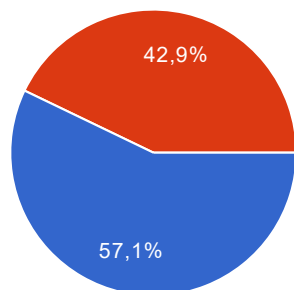
**Allo stesso modo ti preghiamo ora di indicare nella tabella che segue le due cose che, secondo te, gli insegnanti fanno di più in classe.**



Danno esercizi che non sono uguali per tutti gli studenti	<b>10</b>	8.4%
Mi dicono cosa ho fatto bene e cosa ho fatto male	<b>49</b>	41.2%
Danno indicazioni su come fare i compiti	<b>75</b>	63%
Dicono cosa impareremo in una nuova lezione	<b>22</b>	18.5%
Fanno domande per vedere cosa abbiamo capito	<b>79</b>	66.4%

**Se sei disponibile ti chiediamo anche alcune informazioni.**

**Sei Maschio o Femmina?**

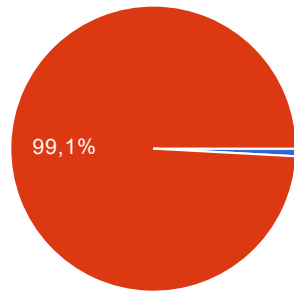


M	<b>68</b>	57.1%
F	<b>51</b>	42.9%

**Quanti anni hai?**

13
12
14
11
ho 13 anni

**Dove hai compilato il questionario?**



A casa	<b>1</b>	0.9%
A scuola	<b>116</b>	99.1%

**Grazie per la tua collaborazione**

### **Numero di risposte giornaliere**

